

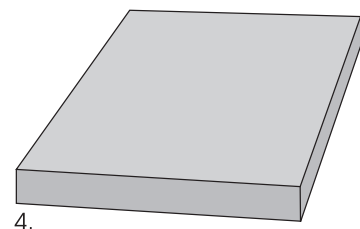
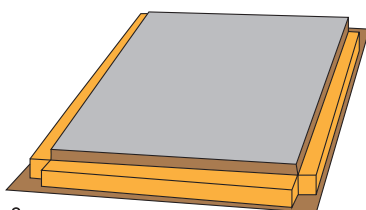
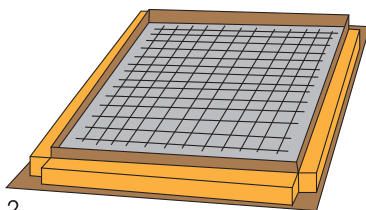

# Lav din egen bordplade af fiberbeton

## Materialer:

- weber fiberbeton 0-4 mm
- Finer til støbeform
- Vinkelbeslag
- Trælægter
- Vegetabilsk formolie
- Stålarmeringsnet
- Plastikfolie

Lav en form af finerplade, fx 100 x 100 x 4 cm.

Fasthold hjørnerne med vinkelbeslag. Forstærk siderne ved at fastskruer trælægter til finerpladen hele vejen rundt. Bundpladen laves lidt større end den færdige bordplade.



## Værktøj:

- Murerbalje
- Tvangsblender/piskeris
- Slagboremaskine
- Gasbrænder

weber fiberbeton 0-4 mm blandes effektivt i murerbaljen med et piskeris. Blandetid ca. 10 minutter til en homogen konsistens. Ved større bordplader bruges tvangsblender.

Se mere her, klik på linket:



## weber fiberbeton 0-4 mm

Inden blandingen hældes i formen, er det nødvendigt at smøre formen med et "slip-middel", som fx vegetabilsk formolie, for at få kunne få bordpladen fri af formen efterfølgende.

Formen fyldes halvt op med fiberbeton (se illustration 1).

Det er nødvendigt at armere pladen med et stålarmeringsnet med masker i passende størrelse og minimum 4 mm tykke armeringsstænger (se illustration 2). Armeringsnettet skal være 5 cm mindre end den færdige bordplades mål.

Fyld resten af formen op med fiberbeton (se illustration 3) og vibrer betonen ved at holde slagboremaskinen på formens sider.

Overfladen kan trækkes af med et stykke træ for at få en glat og plan bund.

For at undgå at vandet i betonen fordamper for hurtigt, dækkes betonen med plastikfolie.

Efter 2 dages hærdning åbnes formen, og bordpladen vendes om, så formsiden er den færdige bordplade (se illustration 4).

Eventuelle fiberender brændes af den færdige bordplade med en gasbrænder. Overfladen behandles med voks for at beskytte den.

En pose weber fiberbeton 0-4 mm giver ca. 12 liter færdig beton. Til én m<sup>2</sup> bordplade i 4 cm tykkelse skal der derfor bruges ca. 4 poser weber fiberbeton 0-4 mm.

Husk på at én m<sup>2</sup> bordplade i 4 cm tykkelse kommer til at veje omkring 84 kg.

Det er kun fantasien, der sætter grænser for udformningen af bordpladen. Der er adskillige eksempler på internettet.

Hvis du har spørgsmål, kan du kontakte vores Rådgivningscenter på telefon 24 24 00 00 eller pr. mail på [raadgivningscenter@weber.dk](mailto:raadgivningscenter@weber.dk)

*Udførelse i øvrigt iht. Webers produktblade, se [www.weber.dk](http://www.weber.dk). For god ordens skyld gøres opmærksom på, at Saint-Gobain Weber A/S ikke påtager sig ansvaret for projektering eller udførelse, da dette er uden for Saint-Gobain Weber A/S' ansvarsområde. Der henvises i øvrigt til Saint-Gobain Weber A/S' almindelige salgs- og leveringsbetingelser, herunder særligt pkt. 7.4.*

[www.weber.dk](http://www.weber.dk)

Saint-Gobain Weber A/S  
Randersvej 75, Hinge  
DK-8940 Randers SV  
Tlf.: +45 24 24 00 00  
E-mail: [weber@weber.dk](mailto:weber@weber.dk)